







**POLICZ ZWIERZĘTA KAŻDEGO RODZAJU I  
NARYSUJ W TABELI ODPOWIEDNIĄ  
LICZBĘ KROPEK.**



## POŁĄCZ ILUSTRACJE I ICH CIENIE,



Majowa Igra

[www.dzieciomistrz.pl](http://www.dzieciomistrz.pl)

Marta Ziobrowska

POD KAŻDĄ ILUSTRACJĄ WKRZYJ TYLE KRASEK, ILE SPŁAB SIĘSZYSZ W JEJ NAZWIE.



--	--



--	--




--	--

Majowa Igra

[www.dzieciomistrz.pl](http://www.dzieciomistrz.pl)


Marta Ziobrowska



7

8


9



5

4

9



4

+



2

8

6

5



2

+




5

7


9

8





### XXXVI. Mieszkańcy łąki

Podziel na sylaby nazwy mieszkańców łąki i połącz kolorowe postaci z ich cieniami.



**POŁĄCZ:**



# WIOSENNE ĆWICZENIA ARTYKULACYJNE



Idziemy na wiosenny spacer. Namaluj na podniebieniu kółeczko i promyczki słońca.



Po niebie leci bocian. Malujemy językiem podniebienie.



A w trawie skacze żabka. Skaczemy językiem od żabka do żabka.




Rosną też piękne tulipany. Wąchamy je - bierzemy wdych nosem i wydech ustami.



Nad łąką lata też motylek - przesyłamy mu buziaczki.



I lata pszczółka - wypychamy językiem policzki.



O! Jaki piękny ślimaczek na drodze! Robimy zdziwioną minkę.



Wracamy szczęśliwi z wiosennego spaceru. Uśmiechamy się szeroko i robimy dzióbek z warg.

